



I.E.
**SANTA
ROSA**
Trujillo -Perú



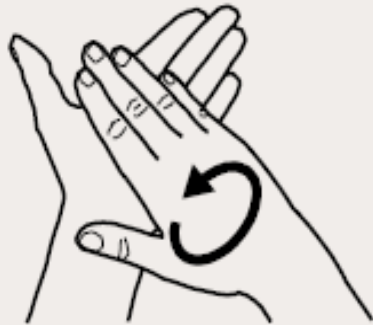
LAVADO DE MANOS

¡LÁVATE LAS MANOS CORRECTA Y FRECUENTEMENTE, CON AGUA Y JABÓN, POR 20 SEGUNDOS!

Comenzamos:

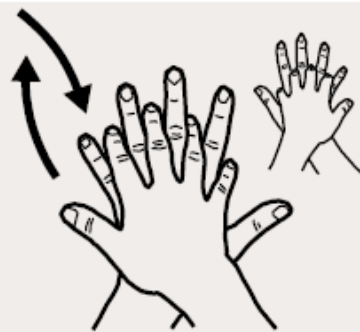


2



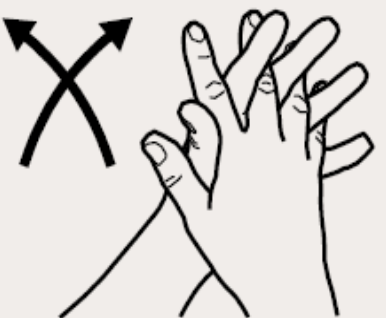
Frótese las palmas de las manos entre sí.

3




Frótese la palma de la mano derecha contra el dorso de la mano izquierda entrelazando los dedos, y viceversa.

4



Frótese las palmas de las manos entre sí, con los dedos entrelazados.

5



Frótese el dorso de los dedos de una mano contra la palma de la mano opuesta, manteniendo unidos los dedos.

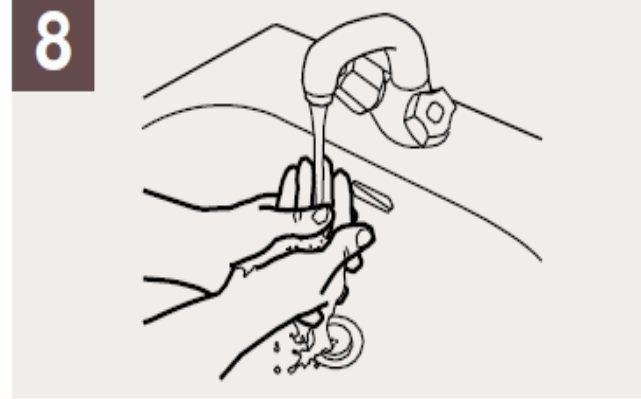
6



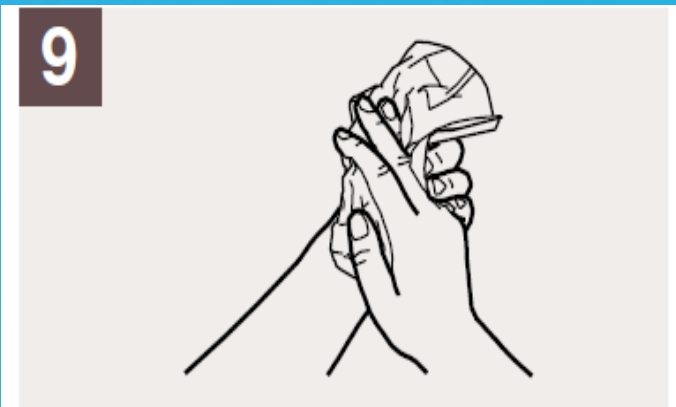
Rodeando el pulgar izquierdo con la palma de la mano derecha, fróteselo con un movimiento de rotación, y viceversa.



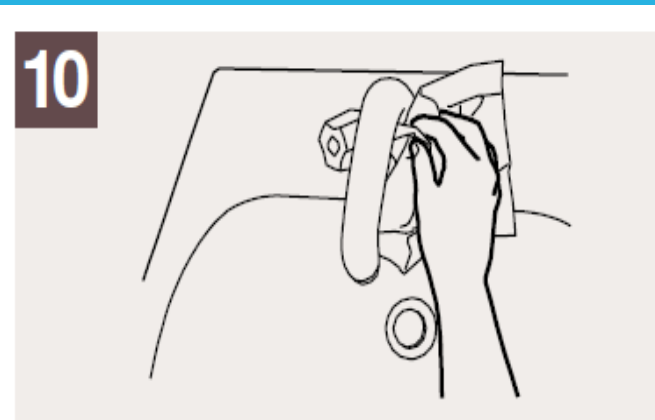
7
Frótese la punta de los dedos de la mano derecha contra la palma de la mano izquierda, haciendo un movimiento de rotación, y viceversa.



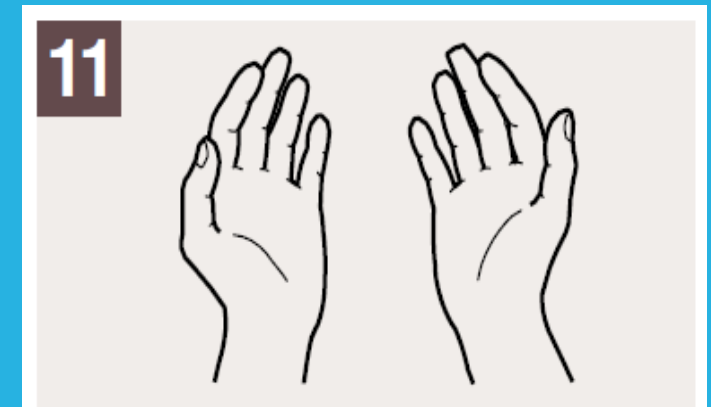
8
Enjuáguese las manos.



9
Séqueselas con una toalla de un solo uso.



10
Utilice la toalla para cerrar el grifo.



11
Sus manos son seguras.

